

Boletín N°177 Junio 2021

# Precios Forestales

## INSTITUTO FORESTAL



**INFOR** Instituto Forestal



# PRECIOS FORESTALES

Pardo V., Evaristo<sup>1</sup>; Bañados M., Juan Carlos<sup>2</sup> y Barrales M., Luis<sup>3</sup>

**INSTITUTO FORESTAL**  
**Área de Información y Economía Forestal**  
**2021**

---

<sup>1</sup> Instituto Forestal    epardo@infor.cl

<sup>2</sup> Instituto Forestal    jbanados@infor.cl

<sup>3</sup> Instituto Forestal    lbarrales@infor.cl



---

**Instituto Forestal**

Sucre 2397, Ñuñoa

Santiago. CHILE

F. 223667115

[www.infor.cl](http://www.infor.cl)

Registro de Propiedad Intelectual N° 2021-A-6062

Sitio de Estadísticas Forestales del Instituto Forestal: <http://wef.infor.cl/>

Se autoriza la reproducción parcial de esta publicación siempre y cuando se cite la fuente correspondiente:

**Pardo V., Evaristo; Bañados M., Juan Carlos; Barrales M., Luis**, 2021, Precios Forestales. Instituto Forestal, Chile. Boletín N° 177. P. 34.

Las fotografías e imágenes incorporadas en tapas o texto de la presente publicación provienen del archivo institucional de INFOR o fueron obtenidas o elaboradas durante el desarrollo de las actividades del trabajo que origina esta publicación.

## PRESENTACIÓN

Al término del primer semestre del año, el comportamiento de los precios nominales de los principales productos de pino radiata, comercializados en el país, presentan un aumento comparado con diciembre de 2020, destacándose las alzas en la madera aserrada y la madera elaborada.

El precio de la madera aserrada de pino radiata subió un 29,0%, puesta en aserradero de las regiones de Biobío y Ñuble, y un 22,0% en barraca de la Región Metropolitana. Con esto, el crecimiento comparado con junio 2020 alcanza a 59,1% y 67,1%, respectivamente.

En tanto, el precio de junio de 2021 de la madera elaborada de pino radiata, puesta en barraca de las regiones de Biobío y Ñuble, experimentó un alza de 12,8% respecto de diciembre de 2020 y de 31,1% respecto a junio 2020, mientras que en la Región Metropolitana creció 14,7% comparado con diciembre 2020 y 40,6% comparado con junio 2020.

Por su parte, el precio de las trozas aserrables de pino radiata, puesta en aserradero de las regiones de Biobío y Ñuble, muestra un avance de 5,7%, comparado con diciembre de 2020, y 9,4% comparado con junio 2020.

El precio de la madera pulpable de pino radiata, puesta en planta de las regiones Maule y Biobío, subió un 6,7%, asociado principalmente a bonos estacionales.

Una especie que sigue destacando durante los últimos años es el pino oregón, el precio nominal de la madera cepillada, puesta en barraca de la Región de la Araucanía, experimentó un alza de 7,2%, comparada con diciembre de 2020 y un 15,5%, si se compara con junio 2020.

La edición del mes de junio del Boletín de Precios Forestales, incluye también precios de plantas forestales. Al respecto, el precio promedio de las plantas de pino radiata en bandejas de 2021 es de \$82.667 por mil plantas, puestas en vivero de la Región de Biobío, aumentado un 14,4% con respecto a junio 2020.

# **INDICE DE PRECIOS REALES DE LOS PRINCIPALES PRODUCTOS FORESTALES DE PINO RADIATA**

DICIEMBRE 2019 = 100

DEFLACTOR: IPC-CHILE

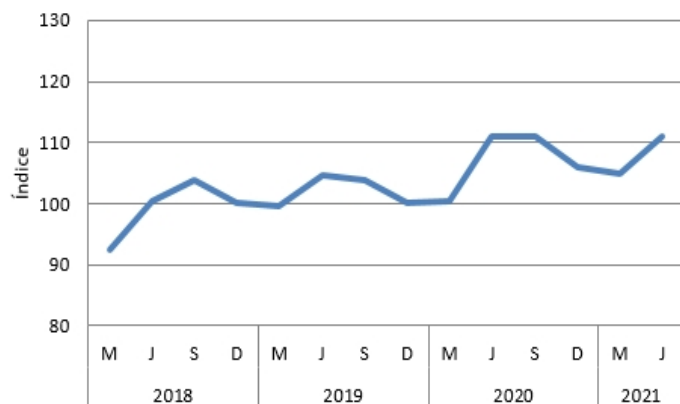
## **TROZAS ASERRABLES VIII REGIÓN**

PUESTO ASERRADERO



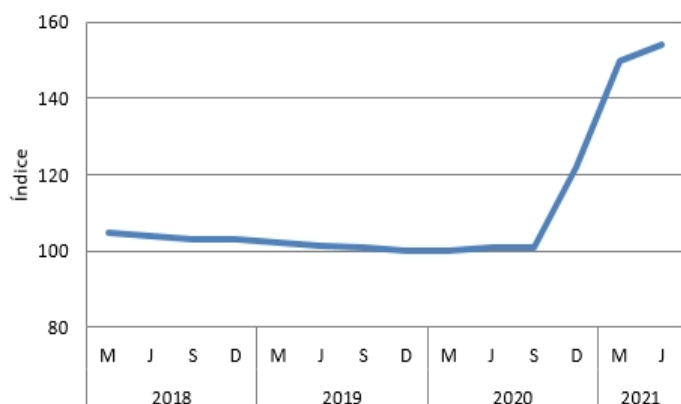
## **TROZAS PULPABLES VII Y VIII REGIÓN**

PUESTO PLANTA



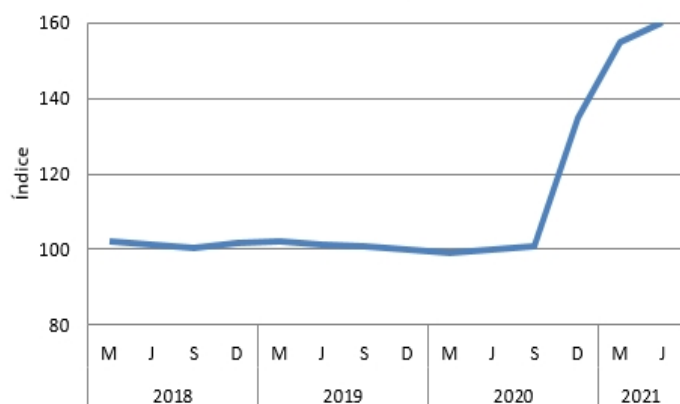
## **MADERA ASERRADA VIII REGIÓN**

PUESTO ASERRADERO



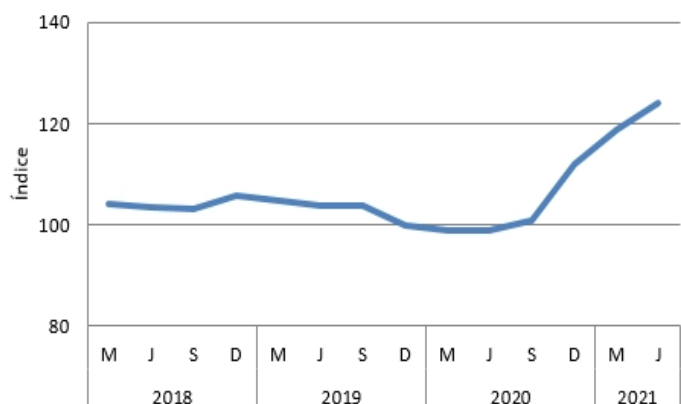
## **MADERA ASERRADA R.M.**

PUESTO BARRACA



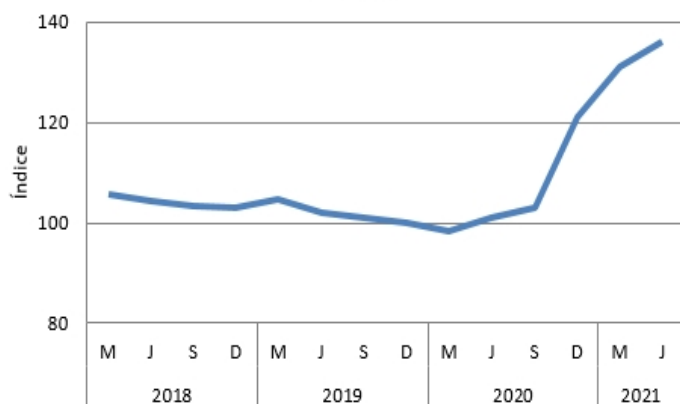
## **MADERA ELABORADA VIII REGIÓN**

PUESTO BARRACA



## **MADERA ELABORADA R.M.**

PUESTO BARRACA



## CONTENIDO

<b>PRECIO DE PRODUCTOS FORESTALES .....</b>	<b>1</b>
PRODUCTOS SILVICOLAS .....	1
MADERA EN TROZAS .....	2
POLINES Y POSTES .....	5
MADERAS TRATADAS .....	9
MADERA ASERRADA .....	10
MADERA DIMENSIONADA Y CEPILLADA .....	14
TABLEROS Y CHAPAS .....	20
 <b>PRECIO DE FLETES FORESTALES .....</b>	 <b>22</b>
TARIFAS DE FLETES .....	22



## PRODUCTOS SILVICOLAS

### PLANTAS FORESTALES

Especie	Especificación	Región	Provincia	Unidad	Precio	
					Promedio	Máximo
ALGARROBO	1 S	XVI	Diguillín	\$/unidad	250	
AVELLANO	1 S	X	Llanquihue	\$/unidad	800	
	1:0	XIV	Valdivia	\$/unidad	700	
CANELO	1 S	X	Llanquihue	\$/unidad	800	
CIPRES MACROCARPA	1 S	X	Llanquihue	\$/unidad	1.000	
COIGUE	1 S	X	Llanquihue	\$/unidad	800	
	1:0	XIV	Valdivia	\$/unidad	500	
	2:0	X	Llanquihue	\$/unidad	7.000	
ESPINO	1 S	XVI	Diguillín	\$/unidad	250	
EUCALYPTUS GLOBULUS	1 S	VIII	Arauco	\$/1000 un	90.000	
		VIII	Biobío	\$/1000 un	85.000	
		VIII	Concepción	\$/1000 un	82.000	84.000
		X	Llanquihue	\$/1000 un	100.000	
EUCALYPTUS NITENS	1 S	VIII	Biobío	\$/1000 un	85.000	
		VIII	Concepción	\$/1000 un	82.000	84.000
		X	Llanquihue	\$/1000 un	100.000	
LAUREL	1:0	XIV	Valdivia	\$/unidad	450	
LINGUE	1 S	X	Llanquihue	\$/unidad	800	
MAITEN	1 S	XVI	Diguillín	\$/unidad	250	
	1:0	XIV	Valdivia	\$/unidad	450	
MAQUI	1 S	XVI	Diguillín	\$/unidad	250	
PEUMO	1 S	XVI	Diguillín	\$/unidad	250	
PINO OREGON	1:0	XIV	Valdivia	\$/1000 un	300.000	
	1:1	X	Llanquihue	\$/1000 un	450.000	
PINO RADIATA	1 S	VII	Talca	\$/1000 un	120.000	
		VIII	Arauco	\$/1000 un	90.000	
		VIII	Biobío	\$/1000 un	80.000	
		VIII	Concepción	\$/1000 un	78.000	84.000
	1:0	VII	Talca	\$/1000 un	85.000	90.000
		XIV	Valdivia	\$/1000 un	65.000	
QUILLAY	1 S	XVI	Diguillín	\$/unidad	220	
RAULI	1 S	XVI	Diguillín	\$/unidad	260	
		X	Llanquihue	\$/unidad	800	
	1:0	XIV	Valdivia	\$/unidad	700	
ROBLE	1 S	XVI	Diguillín	\$/unidad	280	
		X	Llanquihue	\$/unidad	800	
	1:0	XIV	Valdivia	\$/unidad	450	
ULMO	1 S	X	Llanquihue	\$/unidad	800	

## LEÑA

Especie	Especificación	Región	Provincia	Unidad	Precio	
					Promedio	Máximo
AROMO AUSTRALIANO	1 m l	XIV	Valdivia	\$/m stereo	41.000	
	seca trozada	XIV	Valdivia	\$/m stereo	45.000	
EUCALYPTUS GLOBULUS	p/chimenea	V	San Antonio	\$/t	134.454	
	seca, saco 25 kg	V	San Antonio	\$/saco	3.361	
EUCALYPTUS NITENS	1 m l	XIV	Valdivia	\$/m stereo	36.500	37.000
	seca trozada	IX	Cautín	\$/m stereo	31.513	
		XIV	Valdivia	\$/m stereo	40.000	
		X	Osorno	\$/m stereo	34.046	37.000
	seca, 1 m l	X	Osorno	\$/m stereo	28.446	30.000
	seca, saco 12 kg	XIV	Valdivia	\$/saco	2.101	
	seca, saco 15 kg	XIV	Ranco	\$/saco	2.941	
		XIV	Valdivia	\$/saco	2.750	3.000
	seca, saco 20 kg	X	Osorno	\$/saco	2.500	
	seca, saco 25 kg	IX	Cautín	\$/saco	3.109	

## LEÑA

Especie	Especificación	Región	Provincia	Unidad	Precio	
					Promedio	Máximo
EUCALYPTUS NITENS	seca, saco 25 kg	XIV	Valdivia	\$/saco	3.276	3.529
	trozada	XIV	Valdivia	\$/m stereo	27.500	
NATIVA	1 m l	XIV	Valdivia	\$/m stereo	41.000	
	seca 1 m l	XI	Aysén	\$/m stereo	35.000	
	seca trozada	IX	Cautín	\$/m stereo	32.213	
		XIV	Valdivia	\$/m stereo	45.000	
	seca, saco 25 kg	IX	Cautín	\$/saco	3.500	
		XI	Aysén	\$/saco	5.000	
		XI	Coyhaique	\$/saco	5.000	
	trozada	XIV	Valdivia	\$/m stereo	30.500	
		XI	Coyhaique	\$/m stereo	32.000	

## ASTILLAS PARA ENCENDIDO

Especie	Especificación	Región	Provincia	Unidad	Precio	
					Promedio	Máximo
EUCALYPTUS NITENS	seca, saco 2 kg	XIV	Valdivia	\$/saco	1.000	
	seca, saco 2,5 kg	XIV	Valdivia	\$/saco	2.000	
	seca, saco 5 kg	IX	Cautín	\$/saco	2.521	
		XIV	Valdivia	\$/saco	2.605	

## MADERA EN TROZAS TROZAS PARA BIOMASA (PUESTO PLANTA)

Especie	Especificación	Región	Provincia	Unidad	Precio	
					Promedio	Máximo
ALAMO	con corteza	VIII	Biobío	\$/mr	17.500	19.000
AROMO DEL PAIS	con corteza	VIII	Biobío	\$/mr	19.000	
EUCALYPTUS NITENS	con corteza	VIII	Biobío	\$/mr	19.000	
PINO RADIATA	con corteza	VIII	Biobío	\$/mr	19.000	

## TROZAS PARA PULPA (PUESTO PLANTA)

Especie	Especificación	Región	Provincia	Unidad	Precio	
					Promedio	Máximo
ALAMO	con corteza	XIV	Valdivia	\$/mr	24.000	
EUCALYPTUS GLOBULUS	con corteza	VIII	Arauco	\$/mr	52.000	
		VIII	Biobío	\$/mr	41.945	
		XIV	Valdivia	\$/mr	49.700	
	sin corteza	XVI	Itata	\$/mr	53.333	54.000
		VIII	Arauco	\$/mr	53.000	
		VIII	Biobío	\$/mr	44.945	
		VIII	Concepción	\$/mr	50.000	
		XIV	Valdivia	\$/mr	51.250	53.500
EUCALYPTUS NITENS		X	Llanquihue	\$/mr	48.000	
	con corteza	VIII	Arauco	\$/mr	46.000	
		VIII	Biobío	\$/mr	32.945	
		VIII	Concepción	\$/mr	30.000	
		XIV	Valdivia	\$/mr	39.300	
	sin corteza	VIII	Biobío	\$/mr	38.473	42.000
		IX	Cautín	\$/mr	39.000	
		XIV	Valdivia	\$/mr	40.075	42.300
NATIVA		X	Llanquihue	\$/mr	40.000	
	con corteza	IX	Cautín	\$/mr	35.000	
		XIV	Valdivia	\$/mr	36.000	
PINO RADIATA	con corteza	VI	Cardenal Caro	\$/mr	24.500	
		VII	Curicó	\$/mr	30.075	30.900

**TROZAS PARA PULPA (PUESTO PLANTA)**

Especie	Especificación	Región	Provincia	Unidad	Precio	
					Promedio	Máximo
PINO RADIATA	con corteza	VII	Linares	\$/mr	29.700	
		VII	Talca	\$/mr	32.000	
		XVI	Itata	\$/mr	28.000	
		VIII	Arauco	\$/mr	29.500	
		VIII	Biobío	\$/mr	29.850	30.700
		IX	Cautín	\$/mr	26.000	
		IX	Malleco	\$/mr	31.570	
		XIV	Valdivia	\$/mr	29.415	31.830

**TROZAS PARA PULPA (PUESTO CANCHA)**

Especie	Especificación	Región	Provincia	Unidad	Precio	
					Promedio	Máximo
EUCALYPTUS GLOBULUS	con corteza	VII	Talca	\$/mr	44.900	
		IX	Cautín	\$/mr	41.000	
EUCALYPTUS NITENS	con corteza	VIII	Biobío	\$/mr	31.000	
		IX	Cautín	\$/mr	31.000	
PINO RADIATA	con corteza	VIII	Biobío	\$/mr	27.000	
		IX	Cautín	\$/mr	27.000	

**TROZAS PARA ASERRAR (PUESTO ASERRADERO)**

Especie	Especificación	Región	Provincia	Unidad	Precio	
					Promedio	Máximo
ALAMO		X	Osorno	\$/mr	33.500	35.000
CIPRES MACROCARPA		X	Llanquihue	\$/m3	84.000	
COIGUE		IX	Malleco	\$/m3	83.600	
		X	Osorno	\$/m3	70.000	
PINO OREGON		VIII	Concepción	\$/m3	75.000	
		IX	Cautín	\$/m3	78.667	81.000
		XIV	Ranco	\$/m3	85.000	
		XIV	Valdivia	\$/m3	85.000	90.000
		X	Llanquihue	\$/m3	84.000	
		X	Osorno	\$/m3	70.000	
	sobre 5 m l	VIII	Concepción	\$/m3	100.000	
		IX	Cautín	\$/m3	120.000	
PINO RADIATA		VI	Cardenal Caro	\$/m3	43.333	52.000
		VII	Cauquenes	\$/m3	49.000	50.000
		VII	Curicó	\$/m3	38.000	
		VII	Linares	\$/m3	45.000	46.000
		VII	Talca	\$/m3	48.125	50.000
		VII	Talca	\$/mr	55.000	
		XVI	Diguillín	\$/m3	36.713	40.438
		XVI	Itata	\$/m3	41.000	43.000
		VIII	Arauco	\$/m3	33.050	36.100
		VIII	Biobío	\$/m3	35.607	37.000
		VIII	Concepción	\$/m3	33.873	37.000
		IX	Cautín	\$/m3	36.326	40.000
		IX	Malleco	\$/m3	33.560	40.800
		XIV	Ranco	\$/m3	35.000	
		XIV	Valdivia	\$/m3	38.000	40.000
		X	Llanquihue	\$/m3	39.733	43.200
		X	Osorno	\$/m3	35.000	40.000
		X	Osorno	\$/mr	39.000	45.000
	16 a 22 cm d	VII	Talca	\$/m3	48.000	
		XVI	Itata	\$/m3	40.000	

**TROZAS PARA ASERRAR (PUESTO ASERRADERO)**

Especie	Especificación	Región	Provincia	Unidad	Precio	
					Promedio	Máximo
PINO RADIATA	16 a 24 cm d	VII	Linares	\$/mr	45.000	
		VII	Talca	\$/mr	50.000	
		XVI	Itata	\$/m3	41.000	
	18 cm d	IX	Malleco	\$/mr	35.000	
		XVI	Diguillín	\$/m3	35.383	
		VIII	Biobío	\$/m3	30.205	32.000
		VIII	Concepción	\$/m3	22.000	
		IX	Cautín	\$/m3	31.773	32.495
	20 a 24 cm d	VII	Talca	\$/mr	43.000	
		XVI	Diguillín	\$/m3	38.994	
		VIII	Biobío	\$/m3	32.330	34.000
	22 cm d	VIII	Concepción	\$/m3	24.000	
		IX	Cautín	\$/m3	31.441	35.383
		XVI	Diguillín	\$/m3	39.716	
		VIII	Biobío	\$/m3	33.913	36.000
		VIII	Concepción	\$/m3	26.000	
	24 cm d	IX	Cautín	\$/m3	32.422	36.106
		XVI	Diguillín	\$/m3	40.438	
		VIII	Biobío	\$/m3	35.065	37.000
		VIII	Concepción	\$/m3	30.000	
		IX	Cautín	\$/m3	34.219	37.550
	26 cm d	XVI	Diguillín	\$/m3	41.160	
		VIII	Biobío	\$/m3	35.857	38.000
		VIII	Concepción	\$/m3	35.000	37.000
		IX	Cautín	\$/m3	35.033	38.272
		XVI	Diguillín	\$/m3	41.882	
	28 cm d	VIII	Biobío	\$/m3	36.649	39.000
		VIII	Concepción	\$/m3	34.000	
		IX	Cautín	\$/m3	36.015	38.994
		XVI	Diguillín	\$/m3	43.227	
		VIII	Biobío	\$/m3	37.982	40.000
	30 cm d	VIII	Concepción	\$/m3	34.000	
		IX	Cautín	\$/m3	37.811	40.438
		VII	Curicó	\$/mr	45.000	
		IX	Malleco	\$/mr	30.000	
		XVI	Itata	\$/m3	45.000	
	mayor 16 cm d	XVI	Itata	\$/m3	45.000	
		VII	Talca	\$/mr	45.000	
		IX	Malleco	\$/m3	103.400	
		IX	Cautín	\$/m3	72.000	75.000
		IX	Malleco	\$/m3	83.600	
RAULI	quemado	XIV	Ranco	\$/m3	60.500	
		XIV	Ranco	\$/mr	32.000	
		XIV	Valdivia	\$/m3	72.600	
		XIV	Ranco	\$/m3	102.850	
		X	Osorno	\$/m3	100.000	

**TROZAS PARA CHAPAS (PUESTO PLANTA)**

Especie	Especificación	Región	Provincia	Unidad	Precio	
					Promedio	Máximo
PINO RADIATA	mayor 24 cm d	VII	Curicó	\$/m3	48.000	
		VII	Curicó	\$/mr	58.000	
		VII	Talca	\$/m3	55.000	
		VII	Talca	\$/mr	48.000	

## POLINES Y POSTES

### POLINES IMPREGNADOS (PUESTO PLANTA IMPREGNADORA)

Especie	Especificación	Región	Provincia	Unidad	Precio	
					Promedio	Máximo
PINO OREGON	4- 5" x 2.4 m	IX	Cautín	\$/unidad	3.521	
	5- 6" x 2.4 m	IX	Cautín	\$/unidad	4.361	
PINO RADIATA	2- 3" x 2.4 m	V	Valparaíso	\$/unidad	1.584	
		RM	Santiago	\$/unidad	2.187	2.535
		VI	Cardenal Caro	\$/unidad	1.722	
		VI	Colchagua	\$/unidad	1.582	1.860
		VII	Cauquenes	\$/unidad	1.457	1.513
		VII	Curicó	\$/unidad	2.045	2.319
		VII	Talca	\$/unidad	1.565	1.868
		XVI	Punilla	\$/unidad	2.000	
		VIII	Biobío	\$/unidad	1.900	
		VIII	Concepción	\$/unidad	1.700	
	3- 4" x 2.4 m	V	San Antonio	\$/unidad	2.662	
		V	Valparaíso	\$/unidad	2.412	2.500
		RM	Santiago	\$/unidad	2.810	3.150
		VI	Cardenal Caro	\$/unidad	2.843	4.378
		VI	Colchagua	\$/unidad	1.995	2.311
		VII	Cauquenes	\$/unidad	1.993	2.185
		VII	Curicó	\$/unidad	2.683	2.900
		VII	Talca	\$/unidad	2.340	3.437
		XVI	Itata	\$/unidad	2.000	
		XVI	Punilla	\$/unidad	2.400	2.600
		VIII	Arauco	\$/unidad	2.118	
		VIII	Biobío	\$/unidad	2.318	2.454
		VIII	Concepción	\$/unidad	2.335	2.970
	3- 4" x 3.0 m	IX	Cautín	\$/unidad	3.142	3.300
		V	Valparaíso	\$/unidad	3.471	
		RM	Santiago	\$/unidad	6.021	8.260
		VI	Cardenal Caro	\$/unidad	3.300	3.600
		VI	Colchagua	\$/unidad	3.356	3.615
		VII	Cauquenes	\$/unidad	3.000	
		VII	Curicó	\$/unidad	3.781	4.500
		VII	Talca	\$/unidad	3.432	3.713
		XVI	Itata	\$/unidad	3.588	
		XVI	Punilla	\$/unidad	3.900	
		VIII	Biobío	\$/unidad	3.714	
	3- 4" x 3.5 m	VI	Cardenal Caro	\$/unidad	4.436	
		VI	Colchagua	\$/unidad	3.277	
		VII	Curicó	\$/unidad	4.790	
		VII	Talca	\$/unidad	4.000	
	3- 4" x 4.0 m	V	Valparaíso	\$/unidad	5.244	
		VI	Cardenal Caro	\$/unidad	5.768	
		VI	Colchagua	\$/unidad	7.647	
		VII	Cauquenes	\$/unidad	6.000	
		VII	Curicó	\$/unidad	7.627	8.782
		VII	Talca	\$/unidad	4.621	5.042
		XVI	Punilla	\$/unidad	6.500	
		VIII	Biobío	\$/unidad	5.530	
	3" x 2.4 m	XVI	Itata	\$/unidad	2.200	
	4- 5" x 2.4 m	V	San Antonio	\$/unidad	3.132	3.361
		V	Valparaíso	\$/unidad	3.416	3.500
		RM	Santiago	\$/unidad	3.600	4.095
		VI	Cardenal Caro	\$/unidad	4.027	6.210
		VI	Colchagua	\$/unidad	2.524	3.008
		VII	Cauquenes	\$/unidad	2.571	2.941
		VII	Curicó	\$/unidad	3.327	3.976
		VII	Talca	\$/unidad	2.824	3.300
		XVI	Itata	\$/unidad	2.857	

**POLINES IMPREGNADOS (PUESTO PLANTA IMPREGNADORA)**

Especie	Especificación	Región	Provincia	Unidad	Precio	
					Promedio	Máximo
PINO RADIATA	4- 5" x 2.4 m	XVI	Punilla	\$/unidad	3.500	
		VIII	Biobío	\$/unidad	3.034	3.500
		VIII	Concepción	\$/unidad	2.794	2.941
	4- 5" x 3.0 m	IX	Cautín	\$/unidad	3.988	4.193
		V	Valparaíso	\$/unidad	4.518	
		RM	Santiago	\$/unidad	6.514	9.425
		VI	Cardenal Caro	\$/unidad	5.876	9.328
		VI	Colchagua	\$/unidad	3.905	4.390
		VII	Cauquenes	\$/unidad	4.000	
		VII	Curicó	\$/unidad	4.681	5.400
		VII	Talca	\$/unidad	4.237	4.958
		XVI	Itata	\$/unidad	4.223	
		XVI	Punilla	\$/unidad	4.700	
	4- 5" x 3.5 m	IX	Cautín	\$/unidad	8.800	
		VI	Cardenal Caro	\$/unidad	5.768	
		VI	Colchagua	\$/unidad	4.000	
	4- 5" x 4.0 m	VII	Curicó	\$/unidad	6.786	7.407
		VII	Talca	\$/unidad	5.691	6.500
		V	Valparaíso	\$/unidad	7.521	
		RM	Santiago	\$/unidad	8.014	8.884
		VI	Cardenal Caro	\$/unidad	10.490	16.605
		VI	Colchagua	\$/unidad	7.895	8.739
		VII	Cauquenes	\$/unidad	8.000	
		VII	Curicó	\$/unidad	9.524	12.941
		VII	Talca	\$/unidad	6.780	8.580
	4- 5" x 5.0 m	XVI	Punilla	\$/unidad	8.000	
		IX	Cautín	\$/unidad	13.900	
		VII	Curicó	\$/unidad	15.900	
	4" x 2.4 m	VII	Talca	\$/unidad	7.380	
		XVI	Punilla	\$/unidad	13.790	
		XVI	Itata	\$/unidad	2.700	
	5- 6" x 2.4 m	V	Valparaíso	\$/unidad	4.500	
		VI	Cardenal Caro	\$/unidad	9.454	
		VI	Colchagua	\$/unidad	3.824	
		VII	Curicó	\$/unidad	5.706	9.276
		XVI	Itata	\$/unidad	4.345	
		XVI	Punilla	\$/unidad	4.500	
		VIII	Biobío	\$/unidad	3.900	
		VIII	Concepción	\$/unidad	3.500	
		IX	Cautín	\$/unidad	5.401	6.600
	5- 6" x 3.0 m	V	Valparaíso	\$/unidad	6.000	
		RM	Santiago	\$/unidad	6.050	
		VI	Colchagua	\$/unidad	5.286	5.740
		VII	Curicó	\$/unidad	9.023	12.163
		VII	Talca	\$/unidad	5.954	7.000
		XVI	Punilla	\$/unidad	6.200	
	5- 6" x 3.5 m	IX	Cautín	\$/unidad	10.400	
		VII	Curicó	\$/unidad	9.827	13.269
		VII	Talca	\$/unidad	9.907	14.000
	5- 6" x 4.0 m	RM	Santiago	\$/unidad	11.092	
		VI	Colchagua	\$/unidad	12.614	16.303
		VII	Curicó	\$/unidad	9.244	
		VII	Talca	\$/unidad	9.948	11.765
		XVI	Punilla	\$/unidad	9.500	
	8- 9" x 3.5 m	VII	Curicó	\$/unidad	20.000	
	8-10" x 3.5 m	VII	Talca	\$/unidad	21.008	

**POSTES IMPREGNADOS (PUESTO PLANTA IMPREGNADORA)**

Especie	Especificación	Región	Provincia	Unidad	Precio	
					Promedio	Máximo
PINO RADIATA	4- 5" x 5.0 m	VII	Curicó	\$/unidad	14.286	
		VII	Talca	\$/unidad	13.843	14.286
	4- 5" x 6.0 m	VI	Colchagua	\$/unidad	15.218	
	5- 6" x 5.0 m	VII	Talca	\$/unidad	15.000	
		RM	Santiago	\$/unidad	18.908	
		VII	Curicó	\$/unidad	15.126	
		VII	Talca	\$/unidad	16.116	18.700
		XVI	Punilla	\$/unidad	15.440	
		VIII	Biobío	\$/unidad	25.500	
	5- 6" x 6.0 m	V	Valparaíso	\$/unidad	24.340	
		RM	Santiago	\$/unidad	31.922	38.655
		VI	Cardenal Caro	\$/unidad	32.807	48.992
		VI	Colchagua	\$/unidad	24.412	26.891
		VII	Cauquenes	\$/unidad	28.000	
		VII	Curicó	\$/unidad	36.281	39.101
		VII	Talca	\$/unidad	23.676	30.000
		XVI	Itata	\$/unidad	27.647	
		XVI	Punilla	\$/unidad	30.050	
	5- 6" x 7.0 m	VIII	Biobío	\$/unidad	32.893	40.000
		VII	Talca	\$/unidad	33.613	
	5- 6" x 8.0 m	VI	Cardenal Caro	\$/unidad	40.369	
		VI	Colchagua	\$/unidad	37.815	
		VII	Cauquenes	\$/unidad	38.000	
		VII	Talca	\$/unidad	36.135	36.975
		XVI	Itata	\$/unidad	58.151	
		RM	Santiago	\$/unidad	23.277	
		VII	Curicó	\$/unidad	18.908	
		VII	Talca	\$/unidad	23.000	
		XVI	Punilla	\$/unidad	18.220	
	6- 7" x 6.0 m	V	Valparaíso	\$/unidad	30.529	
		RM	Santiago	\$/unidad	35.152	36.270
		VI	Cardenal Caro	\$/unidad	31.190	
		VI	Colchagua	\$/unidad	30.836	31.420
		VII	Curicó	\$/unidad	38.582	39.101
		VII	Talca	\$/unidad	32.675	36.134
		XVI	Itata	\$/unidad	27.437	
		VIII	Biobío	\$/unidad	43.000	
		IX	Cautín	\$/unidad	50.890	
	6- 7" x 8.0 m	VI	Colchagua	\$/unidad	45.378	
		VII	Curicó	\$/unidad	53.782	57.563
		VII	Talca	\$/unidad	43.973	45.000
		XVI	Itata	\$/unidad	53.605	
	6" x 6.0 m	VIII	Concepción	\$/unidad	25.000	
	7- 8" x 6.0 m	VI	Cardenal Caro	\$/unidad	34.000	
		VI	Colchagua	\$/unidad	37.899	
		VII	Curicó	\$/unidad	43.858	
		VI	Colchagua	\$/unidad	48.740	
	7- 8" x 8.0 m	VII	Curicó	\$/unidad	58.143	64.429
		VII	Talca	\$/unidad	57.815	

**POLINES CALIBRADOS IMPREGNADOS (PUESTO PLANTA)**

Especie	Especificación	Región	Provincia	Unidad	Precio	
					Promedio	Máximo
PINO RADIATA	2.5" x 2.4 m	XVI	Punilla	\$/unidad	1.400	
	3.0" x 2.4 m	V	San Antonio	\$/unidad	2.652	2.713
		RM	Santiago	\$/unidad	2.605	

**POLINES CALIBRADOS IMPREGNADOS (PUESTO PLANTA)**

Especie	Especificación	Región	Provincia	Unidad	Precio	
					Promedio	Máximo
PINO RADIATA	3.0" x 2.4 m	XVI	Itata	\$/unidad	2.151	2.369
		XVI	Punilla	\$/unidad	2.500	
	3.0" x 3.0 m	V	San Antonio	\$/unidad	5.863	
		XVI	Itata	\$/unidad	3.690	
	4.0" x 2.4 m	V	San Antonio	\$/unidad	3.611	3.782
		RM	Santiago	\$/unidad	3.193	
	4.0" x 3.0 m	XVI	Itata	\$/unidad	3.076	3.714
		XVI	Punilla	\$/unidad	3.200	
		V	San Antonio	\$/unidad	6.866	7.353
		RM	Santiago	\$/unidad	5.966	
		XVI	Itata	\$/unidad	5.768	
	4.0" x 4.0 m	XVI	Punilla	\$/unidad	5.630	
		RM	Santiago	\$/unidad	8.487	
		VI	Colchagua	\$/unidad	4.980	
	4.0" x 5.0 m	XVI	Itata	\$/unidad	8.874	
		XVI	Itata	\$/unidad	11.054	
		XVI	Itata	\$/unidad	17.518	
	4.0" x 6.0 m	V	San Antonio	\$/unidad	4.844	
		RM	Santiago	\$/unidad	4.790	5.042
	5.0" x 2.4 m	XVI	Itata	\$/unidad	4.059	
		V	San Antonio	\$/unidad	9.369	10.503
		RM	Santiago	\$/unidad	7.765	
		XVI	Itata	\$/unidad	8.314	
		RM	Santiago	\$/unidad	14.496	
	5.0" x 4.0 m	VI	Colchagua	\$/unidad	8.751	
		XVI	Itata	\$/unidad	12.773	
		XVI	Itata	\$/unidad	15.974	
	5.0" x 5.0 m	V	San Antonio	\$/unidad	8.404	
		RM	Santiago	\$/unidad	7.437	
	6.0" x 2.4 m	V	San Antonio	\$/unidad	16.806	
		RM	Santiago	\$/unidad	14.034	
	6.0" x 3.0 m	XVI	Itata	\$/unidad	9.000	
		RM	Santiago	\$/unidad	20.504	
	6.0" x 4.0 m					

**POSTES CALIBRADOS IMPREGNADOS (PUESTO PLANTA)**

Especie	Especificación	Región	Provincia	Unidad	Precio	
					Promedio	Máximo
PINO RADIATA	4.0" x 6.0 m	VII	Curicó	\$/unidad	37.815	
	5.0" x 6.0 m	VII	Curicó	\$/unidad	40.992	
		XVI	Itata	\$/unidad	27.614	
	5.0" x 8.0 m	VII	Curicó	\$/unidad	54.655	
		V	San Antonio	\$/unidad	38.025	
	6.0" x 6.0 m	RM	Santiago	\$/unidad	37.395	38.235
		VI	Colchagua	\$/unidad	25.935	
		VII	Curicó	\$/unidad	63.025	
	6.0" x 8.0 m	XVI	Itata	\$/unidad	34.336	
		VI	Colchagua	\$/unidad	37.346	
		VII	Curicó	\$/unidad	84.034	
	7.0" x 6.0 m	VII	Curicó	\$/unidad	75.630	
		XVI	Itata	\$/unidad	55.000	
	7.0" x 8.0 m	VII	Curicó	\$/unidad	100.840	
		VII	Curicó	\$/unidad	81.933	
	8.0" x 6.0 m					
		VII	Curicó	\$/unidad	109.244	
	8.0" x 8.0 m					

## MADERAS TRATADAS

### MADERAS IMPREGNADAS (PUESTO PLANTA IMPREGNADORA)

Especie	Especificación	Región	Provincia	Unidad	Precio	
					Promedio	Máximo
PINO RADIATA MADERA CEPILLADA	4.0 kg/m3	V	San Antonio	\$/m3	327.739	337.609
		V	Valparaíso	\$/m3	307.248	328.345
		RM	Santiago	\$/m3	280.750	310.400
		VI	Cardenal Caro	\$/m3	257.050	291.000
		VI	Colchagua	\$/m3	246.065	273.880
		VII	Cauquenes	\$/m3	235.225	242.500
		VII	Curicó	\$/m3	296.093	352.547
		VII	Linares	\$/m3	285.277	
		VII	Talca	\$/m3	232.800	
		XVI	Diguillín	\$/m3	288.575	
		VIII	Arauco	\$/m3	227.138	268.545
		VIII	Biobío	\$/m3	249.775	266.750
		VIII	Concepción	\$/m3	224.313	225.525
		IX	Cautín	\$/m3	259.572	281.688
		XIV	Valdivia	\$/m3	244.537	
		X	Chiloé	\$/m3	362.780	363.750
		X	Llanquihue	\$/m3	281.300	
		X	Osorno	\$/m3	266.386	291.000
PINO RADIATA MADERA DIMENSIONADA	4.0 kg/m3	V	San Antonio	\$/m3	244.101	260.833
		V	Valparaíso	\$/m3	239.590	242.500
		RM	Santiago	\$/m3	240.735	257.438
		VI	Cardenal Caro	\$/m3	207.653	221.306
		VI	Colchagua	\$/m3	210.878	218.056
		VII	Cauquenes	\$/m3	202.973	211.945
		VII	Curicó	\$/m3	251.731	273.055
		VII	Linares	\$/m3	242.500	
		VII	Talca	\$/m3	203.700	
		XVI	Diguillín	\$/m3	240.075	
		VIII	Arauco	\$/m3	196.522	219.657
		VIII	Biobío	\$/m3	202.083	252.200
		VIII	Concepción	\$/m3	207.823	211.945
		IX	Cautín	\$/m3	213.167	254.140
		IX	Malleco	\$/m3	227.950	
		XIV	Valdivia	\$/m3	203.797	
		X	Chiloé	\$/m3	267.339	305.550
		X	Llanquihue	\$/m3	222.373	232.800
		X	Osorno	\$/m3	206.125	218.250

### SERVICIO DE IMPREGNACION (PUESTO PLANTA IMPREGNADORA)

Especie	Especificación	Región	Provincia	Unidad	Precio	
					Promedio	Máximo
PINO RADIATA MADERA CEPILLADA	4.0 kg/m3	RM	Santiago	\$/m3	97.000	
		VII	Talca	\$/m3	57.715	
		XVI	Punilla	\$/m3	58.200	
		IX	Cautín	\$/m3	33.950	
	4.5 kg/m3	VI	Cardenal Caro	\$/m3	51.750	
PINO RADIATA MADERA DIMENSIONADA	4.0 kg/m3	RM	Santiago	\$/m3	97.000	
		VII	Talca	\$/m3	57.715	
		XVI	Punilla	\$/m3	58.200	
		IX	Cautín	\$/m3	33.950	
	4.5 kg/m3	VI	Cardenal Caro	\$/m3	51.750	
	6.4 kg/m3	VII	Curicó	\$/m3	82.000	

## MADERA SECA EN HORNO (PUESTO BARRACA)

Especie	Especificación	Región	Provincia	Unidad	Precio	
					Promedio	Máximo
COIGUE MADERA DIMENSIONADA	I-IV 8-10% CH	XIV	Valdivia	\$/m3	503.712	
	V 8-10% CH	XIV	Valdivia	\$/m3	440.960	
PINO OREGON MADERA CEPILLADA	15-20% CH	IX	Cautín	\$/m3	315.250	
	8-12% CH	IX	Cautín	\$/m3	312.631	
	8-12% CH 4.0 m l	IX	Cautín	\$/m3	344.787	
	8-12% CH 5.0 m l	IX	Cautín	\$/m3	372.626	
	8-12% CH 6.0 m l	IX	Cautín	\$/m3	416.227	
	I 12-16% CH	IX	Cautín	\$/m3	348.133	
	II 12-16% CH	IX	Cautín	\$/m3	243.664	
PINO OREGON MADERA DIMENSIONADA	15-20% CH	IX	Cautín	\$/m3	291.000	
	8-12% CH	IX	Cautín	\$/m3	277.032	
	8-12% CH 4.0 m l	IX	Cautín	\$/m3	309.188	
	8-12% CH 5.0 m l	IX	Cautín	\$/m3	337.027	
	8-12% CH 6.0 m l	IX	Cautín	\$/m3	380.725	
	I 12-16% CH	IX	Cautín	\$/m3	299.827	
	II 12-16% CH	IX	Cautín	\$/m3	209.908	
PINO RADIATA MADERA CEPILLADA	12-16% CH	RM	Santiago	\$/m3	239.808	252.200
		VII	Talca	\$/m3	215.987	226.010
		X	Osorno	\$/m3	242.500	
	16-20% CH	VII	Talca	\$/m3	218.250	
	8-12% CH	IX	Cautín	\$/m3	242.500	
		XIV	Ranco	\$/m3	232.315	
PINO RADIATA MADERA DIMENSIONADA	12-16% CH	RM	Santiago	\$/m3	214.409	227.950
		VII	Talca	\$/m3	188.180	195.940
		X	Chiloé	\$/m3	208.550	
		X	Osorno	\$/m3	203.700	
	16-20% CH	VII	Talca	\$/m3	184.300	
	8-12% CH	VII	Cauquenes	\$/m3	203.700	
		VII	Talca	\$/m3	280.800	
		IX	Cautín	\$/m3	227.950	
		XIV	Ranco	\$/m3	191.575	
RAULI MADERA CEPILLADA	V 12% CH	VII	Curicó	\$/m3	962.014	
RAULI MADERA DIMENSIONADA	I-IV 8-12% CH	XIV	Valdivia	\$/m3	949.760	
	V 8-12% CH	VII	Curicó	\$/m3	508.800	
		XIV	Valdivia	\$/m3	716.560	
ROBLE HUALLE MADERA CEPILLADA	12% CH	IX	Cautín	\$/m3	648.720	
ROBLE HUALLE MADERA DIMENSIONADA	12% CH	IX	Cautín	\$/m3	530.000	

## ESTRUCTURAS LAMINADAS (PUESTO PLANTA)

Especie	Especificación	Región	Provincia	Unidad	Precio	
					Promedio	Máximo
PINO RADIATA ELEMENTOS CURVOS		RM	Santiago	\$/m3	1.055.647	1.100.252
PINO RADIATA ELEMENTOS RECTOS		RM	Santiago	\$/m3	862.360	921.833

## MADERA ASERRADA

### MADERA ASERRADA (PUESTO ASERRADERO)

Especie	Especificación	Región	Provincia	Unidad	Precio	
					Promedio	Máximo
CASTANO	seco	VIII	Biobío	\$/m3	805.600	
CIPRES MACROCARPA		VIII	Biobío	\$/m3	291.000	
	seco	VIII	Biobío	\$/m3	636.000	
		IX	Cautín	\$/m3	574.725	
COIGUE		XIV	Valdivia	\$/m3	400.680	
		XI	Coyhaique	\$/m3	381.600	
	I - V	XIV	Valdivia	\$/m3	593.600	

**MADERA ASERRADA (PUESTO ASERRADERO)**

Especie	Especificación	Región	Provincia	Unidad	Precio	
					Promedio	Máximo
COIGUE	I-IV seco	IX	Cautín	\$/m3	960.360	
	I-V	IX	Malleco	\$/m3	254.400	309.520
	mayor a 4 m l	XI	Coyhaique	\$/m3	491.840	
	seco	IX	Malleco	\$/m3	593.600	
	V	XIV	Valdivia	\$/m3	314.820	
	V seco	IX	Cautín	\$/m3	678.400	
		IX	Malleco	\$/m3	424.000	
	verde	X	Osorno	\$/m3	347.680	
		XI	Aysén	\$/m3	321.032	339.200
		XI	Capitán Prat	\$/m3	307.400	318.000
	VI seco	IX	Cautín	\$/m3	523.640	
EUCALYPTUS GLOBULUS		VIII	Biobío	\$/m3	296.376	424.000
LENGA		XI	Coyhaique	\$/m3	339.200	
	construcción	XI	Coyhaique	\$/m3	275.600	
	I	XI	Coyhaique	\$/m3	362.520	364.640
	II	XI	Coyhaique	\$/m3	292.560	
	I-IV	IX	Malleco	\$/m3	402.800	
	I-IV seco	IX	Malleco	\$/m3	487.600	
	I-V	IX	Malleco	\$/m3	309.520	
	I-V seco	IX	Malleco	\$/m3	402.800	
	verde	XI	Aysén	\$/m3	463.178	
		XI	General Carrera	\$/m3	296.800	
MANIO	I-IV seco	IX	Cautín	\$/m3	990.040	
	verde	XI	Aysén	\$/m3	508.800	
		XI	Capitán Prat	\$/m3	381.600	
PINO OREGON		IX	Cautín	\$/m3	242.500	
		X	Llanquihue	\$/m3	363.750	
	6.0 m l	VIII	Concepción	\$/m3	529.814	
	8.0 m l	VIII	Concepción	\$/m3	611.343	
	verde	XI	Aysén	\$/m3	288.320	
PINO RADIATA		V	Valparaíso	\$/m3	134.992	135.800
		VI	Cardenal Caro	\$/m3	116.400	121.250
		VII	Cauquenes	\$/m3	106.700	
		VII	Talca	\$/m3	145.500	
		XVI	Diguillín	\$/m3	111.550	116.400
		XVI	Punilla	\$/m3	106.700	
		VIII	Arauco	\$/m3	101.850	
		VIII	Biobío	\$/m3	116.400	121.250
		VIII	Concepción	\$/m3	97.000	
		IX	Malleco	\$/m3	134.183	145.500
RAULI	2.4 m l	VII	Talca	\$/m3	117.660	
		VIII	Biobío	\$/m3	583.000	848.000
		XIV	Valdivia	\$/m3	825.952	
	hualle I-V	IX	Malleco	\$/m3	360.400	
	hualle seco I-V	IX	Malleco	\$/m3	411.280	
	I-IV seco	IX	Cautín	\$/m3	763.200	
	V	XIV	Valdivia	\$/m3	585.120	
	V seco	IX	Cautín	\$/m3	678.400	
ROBLE HUALLE	VI seco	IX	Cautín	\$/m3	523.640	
	I-IV	IX	Cautín	\$/m3	734.580	
	I-V	IX	Malleco	\$/m3	199.280	
ROBLE PELLIN	verde	X	Osorno	\$/m3	763.200	
TEPA	verde	XI	Aysén	\$/m3	249.227	254.400

**MADERA ASERRADA (PUERTO BARRACA)**

Especie	Especificación	Región	Provincia	Unidad	Precio	
					Promedio	Máximo
ALAMO		VI	Cachapoal	\$/m3	113.167	121.250
PINO OREGON		VII	Curicó	\$/m3	266.750	
		IX	Cautín	\$/m3	242.500	
		IX	Malleco	\$/m3	232.800	
		X	Llanquihue	\$/m3	242.500	
PINO RADIATA		V	San Antonio	\$/m3	150.350	
		RM	Santiago	\$/m3	147.925	150.350
		VI	Cachapoal	\$/m3	141.863	145.500
		VI	Cardenal Caro	\$/m3	129.980	135.800
		VII	Cauquenes	\$/m3	123.675	126.100
		VII	Curicó	\$/m3	133.375	135.800
		VII	Linares	\$/m3	123.675	126.100
		VII	Talca	\$/m3	137.498	147.440
		XVI	Diguillín	\$/m3	118.825	121.250
		VIII	Biobío	\$/m3	111.550	
		VIII	Concepción	\$/m3	101.850	
		IX	Cautín	\$/m3	126.100	135.800
		IX	Malleco	\$/m3	103.467	116.400
		XIV	Valdivia	\$/m3	111.550	
		X	Llanquihue	\$/m3	121.250	
	2.4 m l	VI	Cachapoal	\$/m3	139.920	
		VII	Talca	\$/m3	128.472	

**CUARTONES (PUERTO BARRACA)**

Especie	Especificación	Región	Provincia	Unidad	Precio	
					Promedio	Máximo
PINO RADIATA	3x3"	RM	Santiago	\$/unidad	2.765	
		VI	Cachapoal	\$/unidad	2.340	
		VI	Colchagua	\$/unidad	2.533	2.579
		VII	Cauquenes	\$/unidad	1.850	2.100
		VII	Talca	\$/unidad	3.697	
	4x4"	RM	Santiago	\$/unidad	4.174	4.193
		VI	Cachapoal	\$/unidad	3.850	4.160
		VI	Colchagua	\$/unidad	3.409	3.782
		VII	Cauquenes	\$/unidad	2.750	3.200
		VII	Talca	\$/unidad	4.538	

**TAPAS (PUERTO PLANTA)**

Especie	Especificación	Región	Provincia	Unidad	Precio	
					Promedio	Máximo
ALAMO		VI	Cachapoal	\$/unidad	1.125	1.250
PINO RADIATA		V	San Antonio	\$/unidad	1.395	1.529
		V	Valparaíso	\$/unidad	1.076	1.403
		RM	Santiago	\$/unidad	1.115	1.345
		VI	Cachapoal	\$/unidad	1.210	1.600
		VI	Cardenal Caro	\$/unidad	959	1.333
		VI	Colchagua	\$/unidad	925	1.080
		VII	Cauquenes	\$/unidad	948	1.200
		VII	Curicó	\$/unidad	1.033	1.134
		VII	Linares	\$/unidad	1.100	1.200
		VII	Talca	\$/unidad	904	1.092
		XVI	Diguillín	\$/unidad	1.171	1.200
		XVI	Itata	\$/unidad	900	
		XVI	Punilla	\$/unidad	1.100	

## TAPAS (PUESTO PLANTA)

Especie	Especificación	Región	Provincia	Unidad	Precio	
					Promedio	Máximo
PINO RADIATA	2.4 m l	VIII	Biobío	\$/unidad	864	1.008
		VII	Linares	\$/unidad	650	850
		VII	Talca	\$/unidad	500	

## ASTILLAS SIN CORTEZA (PUESTO PLANTA)

Especie	Especificación	Región	Provincia	Unidad	Precio	
					Promedio	Máximo
PINO RADIATA		VII	Curicó	\$/m stereo	8.665	
		VII	Linares	\$/m stereo	9.821	
		VII	Talca	\$/m stereo	9.320	10.471
		XVI	Itata	\$/m stereo	8.665	
		VIII	Arauco	\$/m stereo	9.821	
		VIII	Biobío	\$/m stereo	10.182	
		IX	Malleco	\$/m stereo	10.254	

## ASTILLAS CON CORTEZA (PUESTO PLANTA)

Especie	Especificación	Región	Provincia	Unidad	Precio	
					Promedio	Máximo
ALAMO		VIII	Biobío	\$/m stereo	5.500	
PINO RADIATA		VII	Talca	\$/m stereo	3.933	5.500
		VIII	Biobío	\$/m stereo	7.050	
		IX	Cautín	\$/m stereo	3.500	
		IX	Malleco	\$/m stereo	7.050	
		XIV	Valdivia	\$/m stereo	4.500	

## SUBPRODUCTOS DE ASERRADERO (PUESTO PLANTA VENDEDOR)

Especie	Especificación	Región	Provincia	Unidad	Precio	
					Promedio	Máximo
PINO OREGON ASERRIN		VIII	Concepción	\$/m stereo	2.000	
PINO OREGON VIRUTA		VIII	Concepción	\$/m stereo	2.000	
PINO RADIATA ASERRIN		VI	Cardenal Caro	\$/m stereo	2.500	3.000
		VI	Colchagua	\$/m stereo	2.000	
		VII	Curicó	\$/m stereo	2.000	
		VII	Talca	\$/m stereo	2.557	3.100
		XVI	Diguillín	\$/m stereo	4.200	
		XVI	Itata	\$/m stereo	3.000	
		VIII	Biobío	\$/m stereo	3.875	4.750
PINO RADIATA CORTEZA		VIII	Concepción	\$/m stereo	2.750	3.000
		IX	Malleco	\$/m stereo	4.125	4.750
		XIV	Ranco	\$/m stereo	3.000	
		VII	Talca	\$/m stereo	2.460	3.000
		VIII	Biobío	\$/m stereo	4.950	
		IX	Malleco	\$/m stereo	4.950	
		VI	Colchagua	\$/m stereo	3.151	
PINO RADIATA LAMPAZOS	con corteza	VII	Cauquenes	\$/mr	7.500	
		IX	Cautín	\$/m stereo	2.500	
		VII	Cauquenes	\$/mr	8.000	
	sin corteza	VII	Talca	\$/mr	13.000	14.000
		VI	Cardenal Caro	\$/m stereo	1.500	
PINO RADIATA VIRUTA		VI	Colchagua	\$/m stereo	2.000	
		VII	Curicó	\$/m stereo	3.000	
		VII	Talca	\$/m stereo	2.338	3.100
		XVI	Diguillín	\$/m stereo	4.200	

**SUBPRODUCTOS DE ASERRADERO (PUESTO PLANTA VENDEDOR)**

Especie	Especificación	Región	Provincia	Unidad	Precio	
					Promedio	Máximo
PINO RADIATA VIRUTA		VIII	Biobío	\$/m stereo	3.000	
		VIII	Concepción	\$/m stereo	2.450	3.000
VARIAS ESPECIES ASERRIN		VIII	Biobío	\$/m stereo	5.250	5.500
		IX	Malleco	\$/m stereo	2.000	
VARIAS ESPECIES VIRUTA		VIII	Biobío	\$/m stereo	5.000	
		IX	Malleco	\$/m stereo	2.000	

**COMBUSTIBLES DERIVADOS DE LA MADERA (PUESTO PLANTA VENDEDOR)**

Especie	Especificación	Región	Provincia	Unidad	Precio	
					Promedio	Máximo
PINO RADIATA BRIQUETAS	bolsas 10 kg	RM	Santiago	\$/kg	209	
		XIV	Valdivia	\$/kg	210	
PINO RADIATA PELLETS	72 bolsas de 18 kg	VIII	Biobío	\$/kg	186	
	75 bolsas de 18 kg	IX	Malleco	\$/kg	163	
	78 bolsas de 18 kg	VIII	Concepción	\$/kg	172	
	80 bolsas de 18 kg	VIII	Biobío	\$/kg	174	
	bolsas 15 kg	XIV	Valdivia	\$/kg	216	
	bolsas 18 kg	RM	Santiago	\$/kg	186	
		VI	Cachapoal	\$/kg	191	
		VIII	Biobío	\$/kg	176	191
		VIII	Concepción	\$/kg	178	191
		IX	Cautín	\$/kg	191	
		IX	Malleco	\$/kg	180	
		XIV	Valdivia	\$/kg	186	
		X	Llanquihue	\$/kg	191	
	bolsas 20 kg	VII	Talca	\$/kg	176	
		VIII	Biobío	\$/kg	186	
	maxisaco 1 t	VIII	Biobío	\$/kg	134	134
		VIII	Concepción	\$/kg	138	139
		IX	Malleco	\$/kg	140	

**MADERA DIMENSIONADA Y CEPILLADA**  
**MADERA DIMENSIONADA (PUESTO BARRACA Y DEPOSITO)**

Especie	Especificación	Región	Provincia	Unidad	Precio	
					Promedio	Máximo
ALAMO		VI	Cachapoal	\$/m3	164.173	169.750
		XIV	Ranco	\$/m3	122.269	
	seco	VI	Cachapoal	\$/m3	173.654	184.300
		VII	Curicó	\$/m3	244.537	
		VIII	Biobío	\$/m3	266.750	
AVELLANO	I-VI	XIV	Ranco	\$/m3	220.480	
CANELO	I-VI	XIV	Ranco	\$/m3	220.480	
CASTANO		VI	Cachapoal	\$/m3	805.600	
COIGUE		VI	Cachapoal	\$/m3	623.534	
		XIV	Valdivia	\$/m3	534.452	
	I-V seco	IX	Malleco	\$/m3	814.080	
	I-VI	XIV	Ranco	\$/m3	190.800	
	V seco	VI	Cachapoal	\$/m3	763.200	
	VI seco	VI	Cachapoal	\$/m3	551.200	
ENCINA		VI	Cachapoal	\$/m3	593.600	
LAUREL	I-IV	XIV	Ranco	\$/m3	783.849	
	I-VI	XIV	Ranco	\$/m3	318.000	
	seco	XIV	Ranco	\$/m3	848.000	
	V	XIV	Ranco	\$/m3	427.562	
LENGA		X	Llanquihue	\$/m3	593.600	

**MADERA DIMENSIONADA (PUESTO BARRACA Y DEPOSITO)**

Especie	Especificación	Región	Provincia	Unidad	Precio	
					Promedio	Máximo
LENGA	seco	X	Llanquihue	\$/m3	1.017.600	
		XI	Coyhaique	\$/m3	1.038.800	1.060.000
LINGUE	I-IV seco	VI	Cachapoal	\$/m3	805.600	
	I-VI	XIV	Ranco	\$/m3	593.600	
MANIO		VI	Cachapoal	\$/m3	694.809	
		X	Llanquihue	\$/m3	593.600	
	I-IV seco	VI	Cachapoal	\$/m3	742.000	
	I-V seco	IX	Malleco	\$/m3	763.200	
	seco	X	Chiloé	\$/m3	763.200	
		X	Llanquihue	\$/m3	1.102.400	
OLIVILLO		X	Llanquihue	\$/m3	381.600	
		I-VI	XIV	Ranco	\$/m3	277.720
	seco	X	Llanquihue	\$/m3	1.017.600	
		VI	Cachapoal	\$/m3	328.183	378.300
PINO OREGON		VI	Colchagua	\$/m3	407.546	
		VIII	Biobío	\$/m3	349.200	
		VIII	Concepción	\$/m3	339.500	
		IX	Cautín	\$/m3	321.880	424.000
		IX	Malleco	\$/m3	392.947	448.334
		XIV	Ranco	\$/m3	298.348	305.696
		XIV	Valdivia	\$/m3	361.174	529.814
		X	Chiloé	\$/m3	489.074	
		X	Llanquihue	\$/m3	439.459	513.276
		X	Osorno	\$/m3	371.025	424.375
		XI	Aysén	\$/m3	229.891	268.981
		XI	Coyhaique	\$/m3	291.000	
	4.0 m l	IX	Cautín	\$/m3	312.546	359.676
		X	Llanquihue	\$/m3	381.600	
		X	Osorno	\$/m3	337.463	
		5.0 m l	IX	Cautín	\$/m3	325.969
		X	Llanquihue	\$/m3	424.000	
		X	Osorno	\$/m3	385.478	
	6.0 m l	VIII	Concepción	\$/m3	529.814	
		IX	Cautín	\$/m3	353.189	383.150
		X	Llanquihue	\$/m3	466.400	
		X	Osorno	\$/m3	413.802	
	7.0 m l	IX	Cautín	\$/m3	499.550	
		X	Osorno	\$/m3	516.040	
	8.0 m l	VIII	Concepción	\$/m3	611.343	
		IX	Cautín	\$/m3	599.460	
		X	Osorno	\$/m3	607.220	
		mayor a 4 m l	XI	Aysén	\$/m3	355.856
	seco	XI	Coyhaique	\$/m3	339.200	
		VI	Cachapoal	\$/m3	397.749	
PINO RADIATA		V	San Antonio	\$/m3	205.010	206.222
		V	Valparaíso	\$/m3	189.005	268.981
		RM	Santiago	\$/m3	200.046	223.100
		VI	Cachapoal	\$/m3	193.020	236.389
		VI	Cardenal Caro	\$/m3	157.646	183.815
		VI	Colchagua	\$/m3	165.337	183.427
		VII	Cauquenes	\$/m3	160.050	164.900
		VII	Curicó	\$/m3	177.057	179.305
		VII	Linares	\$/m3	210.345	236.389
		VII	Talca	\$/m3	189.684	224.167
		XVI	Diguillín	\$/m3	195.734	224.167
		XVI	Itata	\$/m3	145.500	
		XVI	Punilla	\$/m3	145.500	
		VIII	Arauco	\$/m3	143.196	167.083

**MADERA DIMENSIONADA (PUESTO BARRACA Y DEPOSITO)**

Especie	Especificación	Región	Provincia	Unidad	Precio	
					Promedio	Máximo
PINO RADIATA		VIII	Biobío	\$/m3	146.713	155.200
		VIII	Concepción	\$/m3	142.360	183.427
		IX	Cautín	\$/m3	154.394	169.750
		IX	Malleco	\$/m3	140.912	171.157
		XIV	Ranco	\$/m3	146.797	155.200
		XIV	Valdivia	\$/m3	151.931	163.009
		X	Chiloé	\$/m3	216.229	243.713
		X	Llanquihue	\$/m3	168.615	184.300
		X	Osorno	\$/m3	160.293	184.300
	2.4 m l	VIII	Arauco	\$/m3	152.640	
	4.0 m l	XIV	Valdivia	\$/m3	194.000	
	5.0 m l	XIV	Valdivia	\$/m3	242.500	
	6.0 m l	XIV	Valdivia	\$/m3	291.000	
	seco	VI	Cachapoal	\$/m3	288.090	
		VIII	Biobío	\$/m3	169.750	
		IX	Cautín	\$/m3	230.133	
		X	Osorno	\$/m3	179.208	
	verde	VI	Cardenal Caro	\$/m3	140.650	
		VII	Cauquenes	\$/m3	111.550	
		VII	Talca	\$/m3	145.581	150.835
RAULI		XVI	Itata	\$/m3	160.050	
		VIII	Biobío	\$/m3	130.950	
		VIII	Concepción	\$/m3	140.650	
	I-IV seco	IX	Malleco	\$/m3	1.017.600	
	I-IV seco vaporizado	VI	Cachapoal	\$/m3	1.060.000	
	seco	VI	Cachapoal	\$/m3	932.800	
	V seco	VI	Cachapoal	\$/m3	763.200	
		IX	Malleco	\$/m3	610.560	
	V seco vaporizado	VI	Cachapoal	\$/m3	848.000	
	VI seco	VI	Cachapoal	\$/m3	593.600	
ROBLE		IX	Malleco	\$/m3	508.800	
		IX	Malleco	\$/m3	457.920	
		XIV	Ranco	\$/m3	508.800	
	I-VI	XIV	Ranco	\$/m3	415.520	
ROBLE HUALLE		VI	Cachapoal	\$/m3	448.027	754.720
		XVI	Diguillín	\$/m3	391.946	
		VIII	Biobío	\$/m3	292.560	
		IX	Cautín	\$/m3	339.200	
		XIV	Valdivia	\$/m3	312.121	427.562
	I-VI	XIV	Ranco	\$/m3	237.440	
	seco	V	Valparaíso	\$/m3	1.187.200	
	verde para construcción	IX	Malleco	\$/m3	275.600	
TEPA		X	Chiloé	\$/m3	254.400	
		X	Llanquihue	\$/m3	275.600	
	I-IV	XIV	Ranco	\$/m3	498.836	
	I-VI	XIV	Ranco	\$/m3	245.920	
	seco	X	Chiloé	\$/m3	424.000	
		X	Llanquihue	\$/m3	1.017.600	
	V	XIV	Ranco	\$/m3	231.589	
TINEO	I-VI	XIV	Ranco	\$/m3	318.000	
ULMO		X	Llanquihue	\$/m3	466.400	
	I-IV	XIV	Ranco	\$/m3	855.123	
	I-VI	XIV	Ranco	\$/m3	318.000	
	seco	X	Llanquihue	\$/m3	1.017.600	
	V	XIV	Ranco	\$/m3	498.836	

**MADERA CEPILLADA (PUESTO BARRACA Y DEPOSITO)**

Especie	Especificación	Región	Provincia	Unidad	Precio	
					Promedio	Máximo
ALAMO	seco	VI	Cachapoal	\$/m3	202.075	218.250
		VI	Cachapoal	\$/m3	211.024	218.250
		VII	Curicó	\$/m3	244.537	
CANELO		V	Valparaíso	\$/m3	1.526.400	
CASTANO		V	Valparaíso	\$/m3	1.272.000	
CIPRES MACROCARPA		X	Llanquihue	\$/m3	485.000	
COIGUE		V	Valparaíso	\$/m3	1.356.800	
		XIV	Valdivia	\$/m3	570.068	
ENCINA		V	Valparaíso	\$/m3	1.272.000	
EUCALIPTO		V	Valparaíso	\$/m3	1.187.200	
LAUREL		V	Valparaíso	\$/m3	1.356.800	
	I - IV	XIV	Ranco	\$/m3	783.849	
	seco	XIV	Ranco	\$/m3	932.800	
	V	XIV	Ranco	\$/m3	463.178	
LENGA		V	Valparaíso	\$/m3	1.060.000	
	seco	XI	Coyhaique	\$/m3	1.272.000	1.356.800
LINGUE		V	Valparaíso	\$/m3	1.526.400	
MANIO		V	Valparaíso	\$/m3	1.356.800	
	seco	X	Chiloé	\$/m3	805.600	
OLIVILLO		V	Valparaíso	\$/m3	1.356.800	
PINO OREGON		V	Valparaíso	\$/m3	436.500	
		RM	Santiago	\$/m3	342.362	
		VI	Cachapoal	\$/m3	346.775	378.300
		VI	Colchagua	\$/m3	407.546	
		VII	Curicó	\$/m3	387.176	
		VIII	Biobío	\$/m3	356.475	373.450
		VIII	Concepción	\$/m3	484.030	519.726
		IX	Cautín	\$/m3	370.526	436.500
		IX	Malleco	\$/m3	533.888	
		XIV	Ranco	\$/m3	333.389	346.436
		XIV	Valdivia	\$/m3	423.247	529.814
		X	Chiloé	\$/m3	489.074	
		X	Llanquihue	\$/m3	486.617	582.000
		X	Osorno	\$/m3	430.195	484.515
	4.0 m l	VII	Curicó	\$/m3	374.138	
		IX	Cautín	\$/m3	396.609	466.400
		X	Osorno	\$/m3	395.663	
	5.0 m l	VII	Curicó	\$/m3	409.754	
		IX	Cautín	\$/m3	429.059	508.800
		X	Osorno	\$/m3	443.678	
	6.0 m l	VII	Curicó	\$/m3	427.562	
		VIII	Biobío	\$/m3	339.500	
		VIII	Concepción	\$/m3	529.814	
		IX	Cautín	\$/m3	493.713	551.200
		X	Osorno	\$/m3	472.002	
	7.0 m l	IX	Cautín	\$/m3	636.000	
		X	Osorno	\$/m3	574.240	
	8.0 m l	VIII	Concepción	\$/m3	611.343	
		IX	Cautín	\$/m3	720.800	
		X	Osorno	\$/m3	665.420	
	mayor a 4 m l	XI	Coyhaique	\$/m3	360.400	
	seco	VI	Cachapoal	\$/m3	411.620	
PINO RADIATA		V	San Antonio	\$/m3	290.006	294.735
		V	Valparaíso	\$/m3	280.492	373.305
		RM	Santiago	\$/m3	251.772	281.300
		VI	Cachapoal	\$/m3	225.855	301.573
		VI	Cardenal Caro	\$/m3	201.809	252.297
		VI	Colchagua	\$/m3	187.533	203.749

**MADERA CEPILLADA (PUESTO BARRACA Y DEPOSITO)**

Especie	Especificación	Región	Provincia	Unidad	Precio	
					Promedio	Máximo
PINO RADIATA		VII	Cauquenes	\$/m3	203.538	208.550
		VII	Curicó	\$/m3	229.664	260.833
		VII	Linares	\$/m3	252.685	260.833
		VII	Talca	\$/m3	225.331	273.055
		XVI	Diguillín	\$/m3	250.078	305.696
		XVI	Itata	\$/m3	196.425	208.550
		XVI	Punilla	\$/m3	169.750	
		VIII	Arauco	\$/m3	173.873	191.575
		VIII	Biobío	\$/m3	176.217	179.450
		VIII	Concepción	\$/m3	184.276	221.306
		IX	Cautín	\$/m3	202.654	242.500
		IX	Malleco	\$/m3	196.008	252.685
		XIV	Ranco	\$/m3	186.943	203.700
		XIV	Valdivia	\$/m3	205.495	244.537
		X	Chiloé	\$/m3	292.423	317.093
		X	Llanquihue	\$/m3	216.650	242.500
		X	Osorno	\$/m3	222.615	
	4.0 m l	XIV	Valdivia	\$/m3	242.500	
	5.0 m l	XIV	Valdivia	\$/m3	291.000	
	6.0 m l	XIV	Valdivia	\$/m3	339.500	
	seco	VI	Cachapoal	\$/m3	301.573	
RAULI	seco	VI	Cachapoal	\$/m3	975.200	
	seco vaporizado	V	Valparaíso	\$/m3	1.526.400	
	V seco vaporizado	V	Valparaíso	\$/m3	1.356.800	
ROBLE		VII	Curicó	\$/m3	445.370	
		XIV	Ranco	\$/m3	593.600	
ROBLE HUALLE		VI	Cachapoal	\$/m3	521.520	754.720
		XVI	Diguillín	\$/m3	498.836	
		VIII	Biobío	\$/m3	245.072	
		IX	Cautín	\$/m3	381.600	
		XIV	Valdivia	\$/m3	397.818	498.836
	seco vaporizado	V	Valparaíso	\$/m3	1.356.800	
TEPA		V	Valparaíso	\$/m3	1.060.000	
		X	Chiloé	\$/m3	296.800	
	I - IV	XIV	Ranco	\$/m3	570.068	
	seco	X	Chiloé	\$/m3	424.000	
	V	XIV	Ranco	\$/m3	285.055	
ULMO	I - IV	XIV	Ranco	\$/m3	855.123	
	V	XIV	Ranco	\$/m3	641.342	

**MADERA MACHIEMBRADA PARA PISO (PUESTO BARRACA Y DEPOSITO)**

Especie	Especificación	Región	Provincia	Unidad	Precio	
					Promedio	Máximo
ALAMO	1 x 4" x 3.2 m	VI	Cachapoal	\$/unidad	2.151	
PINO OREGON	1 x 4" x 3.2 m	IX	Cautín	\$/unidad	2.665	
		XIV	Ranco	\$/unidad	2.800	
		X	Osorno	\$/unidad	3.200	
	I 1 x 4" x 3.2 m	IX	Cautín	\$/unidad	2.983	
	II 1 x 4" x 3.2 m	IX	Cautín	\$/unidad	2.088	
PINO RADIATA		XIV	Ranco	\$/unidad	2.800	
	1 x 4" x 3.2 m	V	San Antonio	\$/unidad	2.476	2.521
		V	Valparaíso	\$/unidad	2.507	3.080
		RM	Santiago	\$/unidad	2.608	2.882
		VI	Cachapoal	\$/unidad	2.466	3.025
		VI	Cardenal Caro	\$/unidad	2.038	2.941
		VI	Colchagua	\$/unidad	1.752	1.849

**MADERA MACHIEMBRADA PARA PISO (PUESTO BARRACA Y DEPOSITO)**

Especie	Especificación	Región	Provincia	Unidad	Precio	
					Promedio	Máximo
PINO RADIATA	1 x 4" x 3.2 m	VII	Cauquenes	\$/unidad	1.697	1.848
		VII	Curicó	\$/unidad	2.143	2.513
		VII	Linares	\$/unidad	1.951	2.101
		VII	Talca	\$/unidad	2.005	2.437
		XVI	Diguillín	\$/unidad	2.092	2.689
		XVI	Itata	\$/unidad	1.850	
		VIII	Arauco	\$/unidad	1.807	2.136
		VIII	Biobío	\$/unidad	1.607	1.713
		VIII	Concepción	\$/unidad	2.294	2.513
		IX	Cautín	\$/unidad	2.374	2.500
		IX	Malleco	\$/unidad	1.741	2.143
		XIV	Ranco	\$/unidad	2.353	2.521
		XIV	Valdivia	\$/unidad	2.047	2.353
		X	Chiloé	\$/unidad	2.615	
		X	Llanquihue	\$/unidad	2.576	2.965
	1 x 4" x 3.2 m finger	X	Osorno	\$/unidad	2.235	2.270
		X	Chiloé	\$/unidad	2.584	
		X	Osorno	\$/unidad	2.880	
	II 1 x 4" x 3.2 m	XIV	Valdivia	\$/unidad	1.849	

**MADERA MACHIEMBRADA PARA CIELO (PUESTO BARRACA Y DEPOSITO)**

Especie	Especificación	Región	Provincia	Unidad	Precio	
					Promedio	Máximo
ALAMO	1/2 x 4" x 3.2 m	VI	Cachapoal	\$/unidad	1.092	
PINO OREGON	1/2 x 4" x 3.2 m	IX	Cautín	\$/unidad	1.691	1.900
		XIV	Ranco	\$/unidad	1.471	
		X	Osorno	\$/unidad	1.848	
	I 1/2 x 4" x 3.2 m	IX	Cautín	\$/unidad	1.751	
	II 1/2 x 4" x 3.2 m	IX	Cautín	\$/unidad	1.226	
PINO RADIATA	1/2 x 4" x 3.2 m	XIV	Ranco	\$/unidad	1.600	
		V	San Antonio	\$/unidad	1.455	1.597
		V	Valparaíso	\$/unidad	1.579	
		RM	Santiago	\$/unidad	1.378	1.420
		VI	Cachapoal	\$/unidad	1.268	1.631
		VI	Cardenal Caro	\$/unidad	1.212	1.681
		VI	Colchagua	\$/unidad	938	1.091
		VII	Cauquenes	\$/unidad	1.029	1.134
		VII	Curicó	\$/unidad	1.177	1.303
		VII	Linares	\$/unidad	1.381	1.500
		VII	Talca	\$/unidad	1.185	1.429
		XVI	Diguillín	\$/unidad	1.429	
		XVI	Itata	\$/unidad	1.280	
		VIII	Arauco	\$/unidad	1.029	1.176
		VIII	Biobío	\$/unidad	1.110	
		VIII	Concepción	\$/unidad	1.177	
		IX	Cautín	\$/unidad	1.329	1.500
		IX	Malleco	\$/unidad	1.233	1.300
		XIV	Ranco	\$/unidad	1.408	1.555
		XIV	Valdivia	\$/unidad	1.196	1.213
		X	Llanquihue	\$/unidad	1.656	1.800
		X	Osorno	\$/unidad	1.200	
	1/2 x 4" x 3.2 m finger	X	Chiloé	\$/unidad	1.292	
		X	Osorno	\$/unidad	1.805	
	II 1/2 x 4" x 3.2 m	XIV	Valdivia	\$/unidad	1.008	

**MADERA MACHIEMBRADA PARA REVESTIMIENTO (PUESTO BARRACA Y DEPOSITO)**

Especie	Especificación	Región	Provincia	Unidad	Precio	
					Promedio	Máximo
ALAMO	3/4 x 5" x 3.2 m	VI	Cachapoal	\$/unidad	2.017	
PINO OREGON	3/4 x 5" x 3.2 m	IX	Cautín	\$/unidad	2.847	3.100
		XIV	Ranco	\$/unidad	2.625	
		X	Osorno	\$/unidad	3.040	
	I 3/4 x 5" x 3.2 m	IX	Cautín	\$/unidad	3.729	
	II 3/4 x 5" x 3.2 m	IX	Cautín	\$/unidad	2.611	
PINO RADIATA		XIV	Ranco	\$/unidad	2.650	
	3/4 x 4" x 3.2 m	XVI	Diguillín	\$/unidad	1.690	
		IX	Malleco	\$/unidad	1.792	2.143
		X	Chiloé	\$/unidad	1.695	
	3/4 x 5" x 3.2 m	V	San Antonio	\$/unidad	2.400	2.521
		V	Valparaíso	\$/unidad	2.452	2.886
		RM	Santiago	\$/unidad	2.105	2.300
		VI	Cachapoal	\$/unidad	2.297	2.811
		VI	Cardenal Caro	\$/unidad	2.018	3.151
		VI	Colchagua	\$/unidad	1.620	1.806
		VII	Cauquenes	\$/unidad	1.585	1.733
		VII	Curicó	\$/unidad	2.065	2.356
		VII	Linares	\$/unidad	1.885	1.970
		VII	Talca	\$/unidad	2.003	2.437
		XVI	Diguillín	\$/unidad	2.121	2.689
		XVI	Itata	\$/unidad	1.700	
		VIII	Biobío	\$/unidad	1.525	1.606
		VIII	Concepción	\$/unidad	1.806	2.100
		IX	Cautín	\$/unidad	2.263	2.400
		IX	Malleco	\$/unidad	1.900	
		XIV	Ranco	\$/unidad	1.815	
		XIV	Valdivia	\$/unidad	2.003	2.206
		X	Llanquihue	\$/unidad	2.114	2.227
		X	Osorno	\$/unidad	2.198	2.333
	3/4 x 5" x 3.2 m finger	X	Chiloé	\$/unidad	2.423	
		X	Osorno	\$/unidad	2.668	2.700

**TABLEROS Y CHAPAS**
**TABLEROS DE PARTICULAS (PUESTO SANTIAGO)**

Especie	Especificación	Región	Provincia	Unidad	Precio	
					Promedio	Máximo
ECOPLAC	8 mm e	RM	Santiago	\$/m2	2.006	2.046
MDP	12 mm e	RM	Santiago	\$/m2	3.361	4.024
	15 mm e	RM	Santiago	\$/m2	3.340	3.352
	18 mm e	RM	Santiago	\$/m2	3.893	
	24 mm e	RM	Santiago	\$/m2	5.344	
MDP ENCHAPADO EUCALIPTO	15 mm e	RM	Santiago	\$/m2	6.731	
	18 mm e	RM	Santiago	\$/m2	7.373	
MDP ENCHAPADO PINO RADIATA	15 mm e	RM	Santiago	\$/m2	6.549	
MDP MELAMINA	(Bco.) 15 mm e	RM	Santiago	\$/m2	5.506	6.074
OSB	11.1 mm e	RM	Santiago	\$/m2	5.360	
	15.1 mm e	RM	Santiago	\$/m2	7.775	
	9.5 mm e	RM	Santiago	\$/m2	4.513	

**TABLEROS DE FIBRAS (PUESTO SANTIAGO)**

Especie	Especificación	Región	Provincia	Unidad	Precio	
					Promedio	Máximo
MDF	12 mm e	RM	Santiago	\$/m2	4.232	4.909
	15 mm e	RM	Santiago	\$/m2	5.028	6.268

### TABLEROS DE FIBRAS (PUESTO SANTIAGO)

Especie	Especificación	Región	Provincia	Unidad	Precio	
					Promedio	Máximo
MDF	18 mm e	RM	Santiago	\$/m2	6.350	6.984
	20 mm e	RM	Santiago	\$/m2	7.259	8.255
	25 mm e	RM	Santiago	\$/m2	8.937	9.939
	9 mm e	RM	Santiago	\$/m2	3.482	4.636
MDF ENCHAPADO EUCALIPTO	15 mm e	RM	Santiago	\$/m2	8.081	
MDF MELAMINA	(1C) 15 mm e	RM	Santiago	\$/m2	6.214	6.486
	(Madera) 15 mm e	RM	Santiago	\$/m2	7.395	

### CONTRACHAPADOS (PUESTO SANTIAGO)

Especie	Especificación	Región	Provincia	Unidad	Precio	
					Promedio	Máximo
ESTRUCTURAL PINO RADIATA	18 mm e	RM	Santiago	\$/m2	8.253	8.719
	9 mm e	RM	Santiago	\$/m2	5.534	5.707

**TARIFAS DE FLETES**  
**FLETES EN CAMION**

Especificación		Origen	Destino	Unidad	Precio	
					Promedio	Máximo
MADERA ASERRADA PINO RADIATA		ANGOL	VALPARAISO	\$/m3	14.250	
MADERA ASERRADA VARIAS ESPECIES		OSORNO	SANTIAGO	\$/t	36.750	
MADERA DIMENSIONADA PINO OREGON		VILLARRICA	SANTIAGO	\$/m3	11.675	12.450
MADERA DIMENSIONADA PINO RADIATA		PUREN	SANTIAGO	\$/m3	13.500	
	seco	CAUQUENES	SAN VICENTE	\$/m3	6.400	
		CAUQUENES	SANTIAGO	\$/m3	7.500	
		TALCA	SANTIAGO	\$/m3	6.500	
	verde	CONSTITUCION	SANTIAGO	\$/m3	11.397	12.125
MADERA ELABORADA NATIVA	seco	VILLARRICA	SANTIAGO	\$/m3	13.400	
MADERA ELABORADA PINO OREGON		VILLARRICA	SANTIAGO	\$/m3	11.400	
MADERA ELABORADA PINO RADIATA		CONSTITUCION	SANTIAGO	\$/m3	6.887	7.372
TAB. MDP ENCHAPADO	15 mm e	CABRERO	SANTIAGO	\$/m2	263	
	18 mm e	CABRERO	SANTIAGO	\$/m2	315	
TAB. MDP MELAMINA	15 mm e	CABRERO	SANTIAGO	\$/m2	263	
TAB. PARTICULAS MDP	12 mm e	CABRERO	SANTIAGO	\$/m2	210	
	15 mm e	CABRERO	SANTIAGO	\$/m2	263	
	18 mm e	CABRERO	SANTIAGO	\$/m2	315	
	24 mm e	CABRERO	SANTIAGO	\$/m2	420	
	8 mm e	CABRERO	SANTIAGO	\$/m2	140	
	9 mm e	CABRERO	SANTIAGO	\$/m2	158	
TABLERO DE FIBRAS MDF	12 mm e	CABRERO	SANTIAGO	\$/m2	210	
	15 mm e	CABRERO	ANTOFAGASTA	\$/m2	733	
		CABRERO	ARICA	\$/m2	924	
		CABRERO	COPIAPO	\$/m2	525	
		CABRERO	IQUIQUE	\$/m2	828	
		CABRERO	LA SERENA	\$/m2	366	
		CABRERO	PUERTO MONTT	\$/m2	303	
		CABRERO	PUNTA ARENAS	\$/m2	924	
		CABRERO	RANCAGUA	\$/m2	263	
		CABRERO	SANTIAGO	\$/m2	263	
		CABRERO	TALCA	\$/m2	224	
		CABRERO	TEMUCO	\$/m2	224	
		CABRERO	V REGIÓN	\$/m2	335	
		CABRERO	VALDIVIA	\$/m2	255	
	20.0 mm e	CABRERO	SANTIAGO	\$/m2	350	
TROZOS PARA PULPA PINO RADIATA		BOSQUE (50 KM)	ARAUCO	\$/t	3.890	

# PRECIOS NOMINALES TROZAS Y MADERA DE PINO RADIATA MERCADO INTERNO

1986 - 2021

(\$/m3)

AÑO Trimestre	TROZAS		MADERA		
	Aserrables(1)	Pulpables(2)	Aserrada(1)	Dimensionada(3)	Cepillada(3)
1986	2.145	1.683	6.277	10.492	11.653
1987	2.776	2.090	8.728	12.792	14.632
1988	4.703	2.475	11.998	17.941	20.413
1989	5.775	3.044	13.709	22.324	24.722
1990	7.138	4.020	16.651	28.715	32.153
1991	9.967	5.400	23.144	35.596	40.156
1992	12.095	6.990	33.111	47.748	53.657
1993	14.562	7.001	36.835	56.139	62.446
1994	15.756	7.091	38.093	59.064	65.684
1995	16.083	8.077	39.427	61.262	68.402
1996	17.717	8.110	42.232	66.257	72.890
1997	17.486	7.303	42.034	66.793	73.777
1998	17.918	7.981	41.573	66.283	74.467
1999	18.020	7.341	40.720	65.364	74.483
2000	19.933	7.277	40.801	66.055	73.482
2001	19.784	7.898	38.921	66.730	74.691
2002	19.429	8.035	39.540	67.252	76.159
2003	18.824	8.247	39.962	67.064	78.458
2004	18.378	8.658	41.086	68.946	80.576
2005	20.986	9.697	51.072	81.029	94.450
2006	21.688	9.569	53.229	87.763	101.182
2007	22.642	10.693	53.613	91.116	104.557
2008	24.250	11.457	54.600	94.643	110.164
2009	22.580	11.555	54.248	97.779	114.749
2010	22.333	11.434	57.965	100.405	123.199
2011	23.200	11.902	57.594	100.526	120.930
2012	24.110	13.087	57.897	101.498	121.224
2013	24.642	11.728	58.341	98.736	120.921
2014	26.586	13.024	60.347	95.800	123.993
2015	29.497	13.210	61.939	98.701	124.857
2016	30.287	13.552	62.749	100.608	130.379
2017	29.273	14.044	65.843	104.403	138.639
2018	29.408	15.190	65.475	106.217	144.204
2019	31.483	16.058	65.475	108.390	146.432
2020	32.555	17.117	70.729	113.782	150.550
2021*	34.795	17.717	104.174	146.682	183.304

\* Valores a junio

FUENTE : INFOR.

(1) : Puesto en aserradero de las regiones de Biobío y Ñuble

(2) : Precio promedio ponderado según consumo potencial de las plantas de pulpa las regiones del Maule y Biobío

(3) : Puesto en Barraca de las regiones de Biobío y Ñuble

(..) : Indica sin información

# METODOLOGÍA GENERAL

## I PRECIOS DE PRODUCTOS FORESTALES

LOS PRECIOS DE LOS DISTINTOS PRODUCTOS SE OBTIENEN POR ENCUESTAS DIRECTAS A LAS EMPRESAS PRODUCTORAS, CORRESPONDIENTES EN LA MAYORÍA DE LOS CASOS A PRECIOS DE LISTA. EN EL CASO DE:

- SEMILLAS (E): LOS PRECIOS SON ENTREGADOS POR EL CENTRO TECNOLÓGICO DE LA PLANTA FORESTAL (INFOR)
- PLANTAS FORESTALES (E): SE OBTIENEN POR CONSULTAS A LOS VIVEROS MÁS REPRESENTATIVOS DE CADA REGIÓN
- TROZAS ASERRABLES (P): CORRESPONDE AL PRECIO DE COMPRA DE LOS ASERRADEROS, EXPRESADO EN M3, EQUIVALENTE A 22 PULG MADERERAS PARA TROZAS DE 3,6 M DE LARGO Y A 24 PULG PINERAS PARA TROZAS DE 3,2 M DE LARGO.
- TROZAS PARA PULPA (P): CORRESPONDE AL PRECIO DE COMPRA FIJADO POR LAS EMPRESAS PAPELERAS, PUESTO EN CANCHA O PLANTA DE LA PROVINCIA INDICADA Y EL PRECIO DE COMPRA DE OTRAS EMPRESAS (ASTILLADORAS).
- POSTES Y POLINES (P): ESTOS PRECIOS SON CONSULTADOS EN LAS PLANTAS IMPREGNADORAS MÁS REPRESENTATIVAS, CORRESPONDIENDO AL DE COMPRA EN EL CASO DE POSTES Y POLINES SIN IMPREGNAR Y AL PRECIO DE VENTA, EN PRODUCTOS IMPREGNADOS.
- MADERA ASERRADA (P): CORRESPONDE AL PRECIO DE VENTA DE ASERRADEROS Y AL PRECIO DE COMPRA POR PARTE DE LAS BARRACAS, PUESTO EN EL LUGAR DE ORIGEN O DESTINO. LOS ESTABLECIMIENTOS ENCUESTADOS EN ESTE CASO CORRESPONDEN A UNA MUESTRA DETERMINADA EN BASE AL CENSO DE BARRACAS Y ASERRADEROS DE 1998 Y 2015, RESPECTIVAMENTE.
- MADERA DIMENSIONADA Y ELABORADA (P): CORRESPONDE AL PRECIO DE VENTA CONSULTADO EN BARRACA
- TABLEROS Y CHAPAS (P): CORRESPONDE A PRECIOS DE PRODUCTOS PUESTOS EN SANTIAGO, CONSULTADOS A LAS EMPRESAS PRODUCTORAS.
- CAJAS, PALLETS Y BINS (E): CORRESPONDEN A PRECIOS DE REFERENCIA CONSULTADOS A EMPRESAS PRODUCTORAS Y EMPRESAS EXPORTADORAS DE FRUTA.

NOTA: (P): PRECIOS PUBLICADOS PERMANENTEMENTE (E): PRECIOS PUBLICADOS ESTACIONALMENTE

## II TARIFAS DE FLETES

CORRESPONDE A TARIFAS ENTREGADAS POR EMPRESAS PRODUCTORAS Y A TARIFAS DE EMPRESAS DE TRANSPORTE FORESTAL.

## OBSERVACIONES

1. Todos los precios que se presentan en este Boletín, deben ser considerados como referenciales, por cuanto no consideran negociaciones por volumen y forma de pago, premios por cumplimiento de contrato y otros factores que puedan determinar el precio final.
2. Los precios no incluyen el impuesto al valor agregado (IVA).
3. Los precios deben entenderse como válidos al momento de la encuesta (primera semana del mes de la publicación)
4. Los precios de madera aserrada, dimensionada y elaborada de especies nativas corresponden a calidad I-IV, en especies exóticas corresponden a calidad única y a un contenido de humedad de 30% (seco al aire), excepto que se especifique lo contrario. Estos precios se presentan en m3, equivalente a 48,5 pulgadas en pino radiata y álamo y a 42,4 pulgadas en el caso de especies nativas.
5. Mayores antecedentes sobre la información presentada pueden ser solicitados al Área de Información y Economía Forestal - Instituto Forestal.
6. Madera Pulpable: Metro ruma = (1 m x 1 m x 2,44 m) = 1,6 m3 sólidos
7. Astillas: Metro estéreo = (1 m x 1 m x 1 m) no compactado

### ABREVIATURAS

I	: Largo	d	: Diámetro	S	: Speedling
e	: Espesor	M	: Maceta	1:0; 1:1; etc.	: Raíz desnuda
CH	: Contenido de humedad	T	: Tubete		



## INSTITUTO FORESTAL

**SEDE DIAGUITA** Juan Georgini Runi 1507, La Serena. Fono (56-51) 2362600

**SEDE METROPOLITANA** Sucre 2397, Ñuñoa. Casilla 3085, Santiago. Fono (56-2) 23667100

**SEDE BIOBÍO** Camino Coronel Km. 7,5 Concepción. Casilla 109 C, Concepción. Fono (56-41) 2853260

**SEDE LOS RÍOS** Fundo Teja Norte s/n, Valdivia. Casilla 385, Valdivia. Fono (56-63) 335200

**SEDE PATAGONIA** Camino Coyhaique Alto Km. 4, Coyhaique. Fono (56-67) 2262500

**OFICINA MAULE** Kurt Moller 754, Linares. Fono (56-73) 2215496

**OFICINA CHILOÉ** Ernesto Riquelme 1212, Castro. Fono (56-65) 2633641

**OFICINA COCHRANE** Teniente Merino 463, Cochrane. Fono (56-9) 8831860

[www.infor.cl](http://www.infor.cl)  
[oirs@infor.cl](mailto:oirs@infor.cl)